



200BY ^{3-fazna} 50Hz

BY serija 200 mm ispust, mokra instalacija
pumpa za otpadnu vodu sa zatvorenim
dvokanalnim radnim kolom

Zatvoreno dvokanalno radno kolo osigurava da se kanalizacijska voda koja sadrži blato i vlaknaste tvari može učinkovito pumpati bez začepjenja.





Zatvoreno dvokanalno radno kolo

Kanalno radno kolo sprečava začepljenje krutim tvarima i vlaknastim sastavnicama u mediju.

Izborna dodatna oprema:

- stojno podnožje za vodilice:
 - vodeći potporanj
 - stojno podnožje
- luk
- komplet za stajanje za samostojeću inačicu



Dostupne opcije

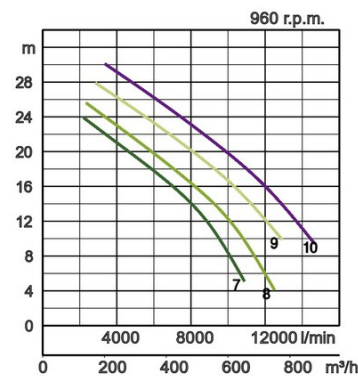
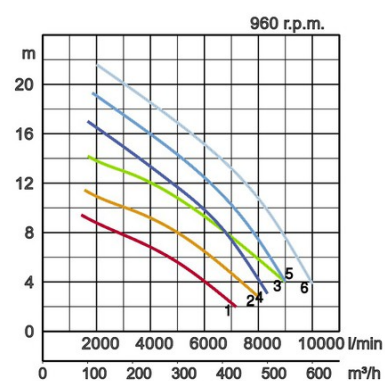
- Inačica otporna na eksplozije
- Senzor za ulje
- Inačice motora do 2,9 kW u izravnom pokretanju (d.o.l.), motor od 3,7kW-motor ili u izravnom ili zvijezda-trokut pokretanju, od 5 kW samo na pokretanju zvijezda-trokut
- Svim se pumpama može upravljati starterom za blagi zalet i pretvaračem frekvencije



Specifikacije:

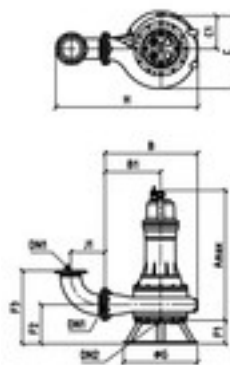
Model		Krivulja označena bojom	Provrt mm	Izlazna snaga kW	Faze	r.p.m.	Dobavna visina maks. m	Kapacitet maks. l/min	Metoda pokretanja	Suha masa kg bez kabela		Prolaz radnoga kola mm
samostojeća	s priključkom vodilice									samostojeća	s priključkom vodilice	
200BYM67.3	TOS200BYM67.3		1	200	7,3	3	960	9,4	7167zvijezda/trokut	361,1	308,0	100
200BYM610	TOS200BYM610		2	200	10	3	960	11,5	8000zvijezda/trokut	380,1	327,8	100
200BYM613.6	TOS200BYM613.6		3	200	13,6	3	960	14,2	9000zvijezda/trokut	391,8	339,5	100
200BYM616.8	TOS200BYM616.8		4	200	16,8	3	960	17,0	8333zvijezda/trokut	559,9	485,8	100
200BYM619.5	TOS200BYM619.5		5	200	19,5	3	960	19,3	9000zvijezda/trokut	574,9	500,9	100
200BYM622.6	TOS200BYM622.6		6	200	22,6	3	960	21,6	10000zvijezda/trokut	600,6	526,6	100
200BYM625.8	TOS200BYM625.8		7	200	25,8	3	960	23,9	10883zvijezda/trokut	605,5	531,5	100
200BYM633.2	TOS200BYM633.2		8	200	33,2	3	960	25,6	12500zvijezda/trokut	744,8	670,8	100
200BYM640.5	TOS200BYM640.5		9	200	40,5	3	960	27,9	12917zvijezda/trokut	961,7	909,4	100
200BYM649.5	TOS200BYM649.5		10	200	49,5	3	960	30,1	14667zvijezda/trokut	984,3	932,0	100

Ø Provrt za ispust mm		200mm	
Transportni medij	Temperatura	1 - 40 °C	
	Vrsta medija	Komunalna otpadna voda	
Pumpa	Komponente	Radno kolo	Dvokanalno radno kolo
		Brtva osovine	Dvostruka mehanička brtva
		Ležajevi	Oklopljeni kuglični ležajevi
	Materijal	Radno kolo	Sivi lijev EN-GJL-251
		Kućište	Sivi lijev EN-GJL-251
		Brtva osovine	Silicijev karbid, gore u uljnoj kupki
Habajući prsten	Bronca		
Motor	Izolacija	Izolacijski razred H	
	Tip, polovi	Indukcijski motor, 6 pola, IP69	
	Zaštita za motora (ugrađena)	Minijturni štitičnik	
	Podmazivanje	Turbinsko ulje (ISO VG32)	
	faza/napon	3-fazno / 400V / 50Hz / pokretanje zvijezda-trokut	
	Materijal	Kućište	Sivi lijev EN-GJL-251
Osovina		Nehrđajući čelik I EN-X14Cr-Mo-S18, Nehrđajući čelik EN-X20Cr14	
Kabel		Guma, 10m H07RN8-F	
Ispusni priključak	Prirubnica DIN/ANSI DN200 (PN10)		
Izborna dodatna oprema	Priključak vodilice „TOS“ (vođeći potporanj, stojno podnožje, lanac za podizanje) / komplet s lukom i stalkom za samostojeće tipove		



Dimenzije u mm:

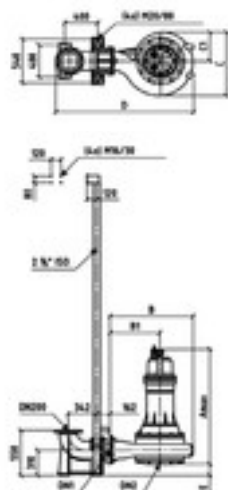
Model	A	B	B1	C	C1	DN1	DN2	DN3	F1	F2	F3	G	H	J1
200BYM67.3	990	740	450	547	241	200	250	200	250	414	781	800	1389	369
200BYM610	1050	740	450	547	241	200	250	200	250	414	781	800	1389	369
200BYM613.6	1140	740	450	547	241	200	250	200	250	414	781	800	1389	369
200BYM616.8	1208	878	550	650	291	200	200	200	250	400	767	600	1417	369
200BYM619.5	1333	878	550	650	291	200	200	200	250	400	767	600	1417	369
200BYM622.6	1333	878	550	650	291	200	200	200	250	400	767	600	1417	369
200BYM625.8	1333	878	550	650	291	200	200	200	250	400	767	600	1417	369
200BYM633.2	1338	878	550	650	291	200	200	200	250	400	767	600	1417	369
200BYM640.5	1405	1000	600	779	353	200	250	200	250	422	789	800	1539	369
200BYM649.5	1535	1000	600	779	353	200	250	200	250	422	789	800	1539	369



W1: najniža razina tekuće vode

Dimenzije - tip priključka vodilice u mm:

Model	A	B	B1	DN1	DN2	E
200BYM67.3	990	740	450	200	250	145
200BYM610	1050	740	450	200	250	145
200BYM613.6	1140	740	450	200	250	145
200BYM616.8	1208	878	550	200	200	160
200BYM619.5	1333	878	550	200	200	160
200BYM622.6	1333	878	550	200	200	160
200BYM625.8	1333	878	550	200	200	160
200BYM633.2	1338	878	550	200	200	160
200BYM640.5	1405	1000	600	200	250	138
200BYM649.5	1535	1000	600	200	250	138



Tsurumi (Europe) GmbH

Wahlerstr. 10

D-40472 Düsseldorf

Tel.: +49 (0)211-4179373

Faks: +49 (0)211-417937-480

E-pošta: sales@tsurumi.eu

www.tsurumi.eu

Zadržavamo pravo da promijenimo specifikacije i dizajne navedene ovdje za poboljšanje bez prethodne najave. Naše su pumpe namijenjene samo za profesionalnu upotrebu. U slučaju da je društvo Tsurumi (Europe) GmbH, u iznimnim slučajevima, preuzelo jamstvo proizvođača, to ovlašćuje krajnjega korisnika da traži popravak besplatno od društva Tsurumi (Europe) GmbH zbog bilo kojeg kvara na proizvodu koji se dogodi tijekom jamstvenog razdoblja (vidjeti ispod), i kada potraživanja na temelju zahtjeva protiv prodavača ne postoje ili više ne postoje. U slučaju kvara, koji se može pripisati nepravilnom rukovanju krajnjega korisnika, neće se moći prijaviti tražbina na temelju jamstva. Iz jamstva više neće proizlaziti daljnja potraživanja, osim ako izričito nije utvrđeno nešto suprotno tome. Odluka hoće li ispravak biti u obliku zamjene ili popravka pripada društvu Tsurumi (Europe) GmbH. Potraživanja će zastarjeti nakon tri mjeseca nakon isteka jamstvenog razdoblja, no ne prije isteka jamstvenog razdoblja koje vrijedi za prodavatelja. U slučaju dvojbe jamstveno će razdoblje odgovarati jamstvenom razdoblju koje vrijedi između krajnjega korisnika i njegova prodavatelja.

sew-BY_200mm-HR

